


Jawa Sand Crawler


Instrucciones de Montaje

Uno




Montar la plataforma en la S-1.

Siete




Conecte el S-6 en el camión.

Dos



Monte la unidad puente en S-4.

Ocho




Instale el S-4, S-2.

Tres




Instalar la S-7 de la parte posterior del orificio en el S-6.

Nueve



Hacer una oruga en el S-3, S-9.
Tenga en cuenta la posición de las pistas.
Véase la foto 10.

Cuatro



Con una S-5 a S-6.

Diez




Oruga completa a través de la S-10.

Cinco



Monto el S-6.

Once



Instalar el S-8, S-11 en la parte posterior.

Seis



Monto el S-2.

Doce



Terminado de instalar las pistas.